



CAJA RURAL DE UTRERA

INFORME ANUAL 2025

WWW.CAJARURALDEUTRERA.COM





▶ **CONSEJO RECTOR**
Presidente:
D. Antonio CERDERA DEL CASTILLO

▶ **Vicepresidente:**
D. Rafael LÓPEZ MENA

▶ **Secretario:**
D. Francisco RODRÍGUEZ ROMÁN

▶ **Vocales:**
D. Diego GÓMEZ OJEDA
D. José Manuel MARTÍNEZ SÁNCHEZ
D. Luis ROJAS GUTIÉRREZ
D. Manuel SÁNCHEZ APRESA
D. Sergio SIERRA RUIZ
D^a María Carmen TESÓN MARTÍN
D^a Manuela DEBÉ ORTEGA

▶ **DIRECTOR GENERAL:**
D. Manuel RAMÍREZ SOUSA

DATOS DE IDENTIFICACIÓN
CAJA RURAL DE UTRERA S.C.A.C.

Entidad constituida en 1964. Código de Identificación Fiscal F-41.016.544
Inscrita en el Registro de Cooperativas Andaluzas con el n° UCRCD00006.
Inscrita en el Registro Mercantil de Sevilla. Tomo 1730, folio 158, hoja n° SE13354, inscripción 1ª.
Inscrita en el Registro Especial de Cooperativas de Crédito del Banco de España con el n° 3020.

Caja integrante del Grupo Cooperativo Solventia, constituido en Junio de 2011.
Miembro de la Unión Nacional de Cooperativas de Crédito y de las entidades:
Banco Cooperativo Español, Rural Servicios Informáticos y Rural Grupo Asegurador.
Integrada en el Fondo de Garantía de Depósitos.

Domicilio Social: Plaza de Altozano, 22 - 41710 Utrera - Sevilla.
www.cajarural.com/utrera

📍 **OFICINA PRINCIPAL 0001**
Plaza del Altozano, 22
41710 UTRERA
Tlfno. 95 486 14 14 / Fax 95 486 14 92

📍 **OFICINA 0002**
Félix Rodríguez de la Fuente, 8
41719 EL PALMAR DE TROYA
Tlfno. 95 583 25 47 / Fax 95 486 89 70

📍 **OFICINA 0003**
Avda. M^a Auxiliadora, 25
41710 UTRERA
Tlfno. 95 586 30 80 / Fax 95 586 79 37

📍 **OFICINA 0004**
Santiago Apóstol 17 D - 41710 UTRERA
Tlfno. 95 486 22 31 / Fax 95 486 05 14

📍 **OFICINA 0005**
Plinio s/n - 41727 TRAJANO
Tlfno. 95 589 46 18 / Fax 95 486 89 71

📍 **OFICINA 0006**
Avda. de Sevilla 30 - 41720 LOS PALACIOS
Tlfno. 95 581 90 29 / Fax 95 486 89 72

📍 **OFICINA 0007**
Otoño 2 - 41710 UTRERA
Tlfno. 95 486 80 50 / Fax 95 486 80 51

BALANCE DE SITUACIÓN AL 31 DE DICIEMBRE DE 2025 Y 2024

(en miles de euros)

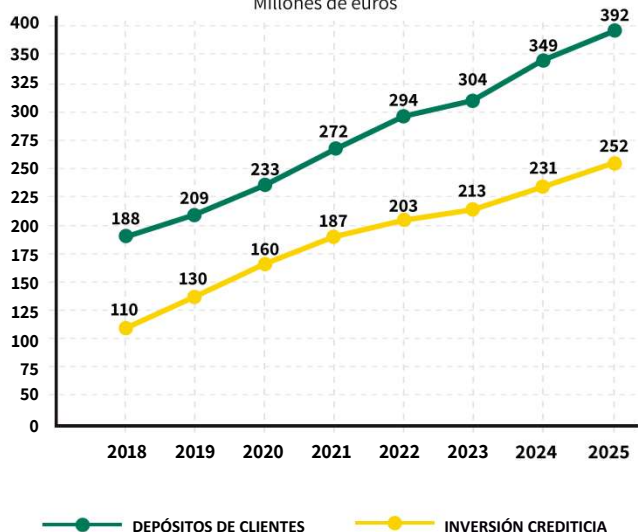
ACTIVO	2025	2024
Efectivo, saldos en efectivo en bancos centrales y otros depósitos a la vista	82.356	75.356
Activos financieros a valor razonable con cambios en otro resultado global	9.822	23.343
Instrumentos de patrimonio	1.140	672
Valores representativos de deuda	8.682	22.671
Pro memoria: prestados o entregados como garantía con derecho de venta o pignoración	8.582	20.737
Activos financieros a coste amortizado	322.618	269.810
Valores representativos de deuda	87.876	54.621
Préstamos y anticipos	234.742	215.189
Entidades de crédito	3.696	3.254
Clientela	231.046	211.935
Pro memoria: prestados o entregados como garantía con derecho de venta o pignoración	202	507
Activos tangibles	4.867	4.996
Inmovilizado material	2.461	2.594
De uso propio	2.461	2.594
Inversiones inmobiliarias	2.406	2.402
Pro memoria: Adquirido en arrendamiento	475	491
Activos intangibles	15	11
Activos por impuestos	6.302	5.603
Activos por impuestos corrientes	0	7
Activos por impuestos diferidos	6.302	5.596
Otros activos	346	338
Activos no corrientes y grupos enajenables de elementos que se han clasificado como mantenidos para la venta	32	126
TOTAL ACTIVO	426.358	379.583

PASIVO	2025	2024
Pasivos financieros a coste amortizado	393.890	350.676
Depósitos	391.512	348.550
Entidades de crédito	3	2
Clientela	391.509	348.548
Otros pasivos financieros	2.378	2.126
Provisiones	1.122	769
Compromisos y garantías concedidos	56	37
Restantes provisiones	1.066	732
Pasivos por impuestos	661	750
Pasivos por impuestos corrientes	465	540
Pasivos por impuestos diferidos	196	210
Otros pasivos	1.462	1.316
De los cuales: fondo de la obra social (solo cajas de ahorros y cooperativas de crédito)	547	481
TOTAL PASIVO	397.135	353.511

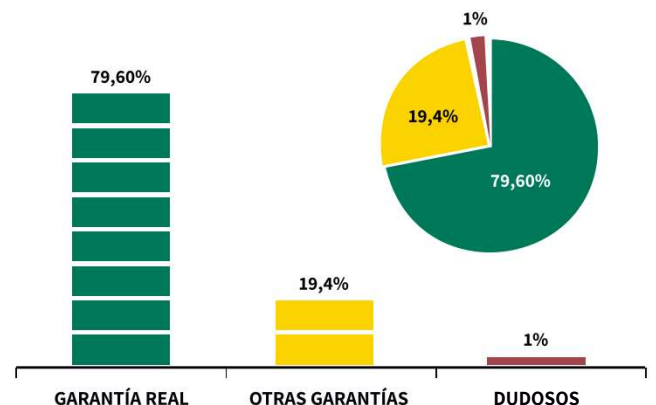
PATRIMONIO NETO	2025	2024
Fondos propios	29.103	26.154
Capital	3.764	3.405
Ganancias acumuladas	21.215	19.174
Reservas de revalorización	721	721
Otras reservas	284	268
Resultado del ejercicio	3.119	2.586
Otro resultado global acumulado	120	-82
Elementos que no se reclasificarán en resultados	167	182
Elementos que pueden reclasificarse en resultados	-47	-264
TOTAL PATRIMONIO NETO	29.223	26.072
TOTAL PATRIMONIO NETO Y PASIVO	426.358	379.583

EVOLUCIÓN DEPÓSITOS CLIENTES E INVERSIÓN CREDITICIA 2018-2025

Millones de euros



COMPOSICIÓN DE LA INVERSIÓN CREDITICIA EJ. 2025



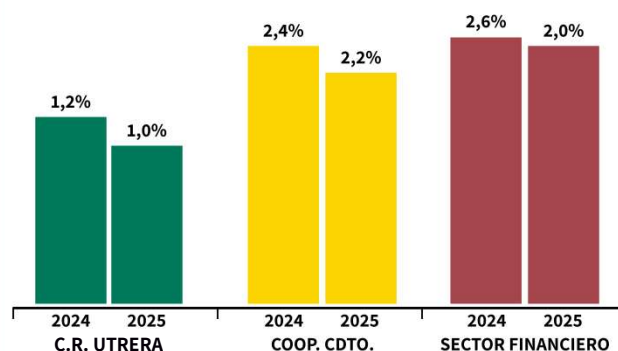
CUENTA DE PÉRDIDAS Y GANANCIAS

AL 31 DE DICIEMBRE DE 2025 Y 2024

(en miles de euros)

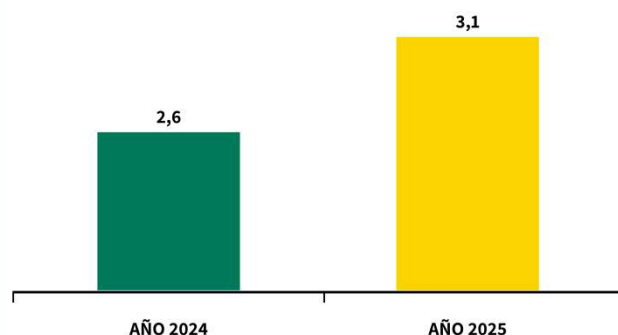
	2025	2024
Ingresos por intereses	12.548	12.593
Activos financieros a valor razonable con cambios en otro resultado global	373	614
Activos financieros a coste amortizado	12.167	11.970
Restantes ingresos por intereses	8	9
(Gastos por intereses)	-2.440	-2.073
A) MARGEN DE INTERESES	10.108	10.519
Ingresos por dividendos	38	17
Ingresos por comisiones	2.038	1.930
(Gastos por comisiones)	-165	-156
Ganancias o (-) pérdidas al dar de baja en cuentas activos y pasivos financieros no valorados a valor razonable con cambios en resultados, netas	-167	0
Otros ingresos de explotación	106	106
(Otros gastos de explotación)	-556	-477
De los cuales: dotaciones obligatorias a fondos de la obra social	-542	-473
B) MARGEN BRUTO	11.402	11.938
(Gastos de administración)	-4.431	-3.902
(Gastos de personal)	-2.177	-2.000
(Otros gastos de administración)	-2.254	-1.902
(Amortización)	-186	-161
(Provisiones o (-) reversión de provisiones)	-340	4
(Deterioro del valor o (-) reversión del deterioro del valor de activos financieros no valorados a valor razonable con cambios en resultados y pérdidas o (-) ganancias netas por modificación)	-2.541	-4.602
(Deterioro del valor o (-) reversión del deterioro del valor de activos no financieros)	34	-73
Ganancias o (-) pérdidas al dar de baja en cuentas activos no financieros, netas	-2	-1
Ganancias o (-) pérdidas procedentes de activos no corrientes y grupos enajenables de elementos clasificados como mantenidos para la venta no admisibles como actividades interrumpidas	-18	44
C) GANANCIAS O (-) PÉRDIDAS ANTES DE IMPUESTOS PROCEDENTES DE LAS ACTIVIDADES CONTINUADAS	3.918	3.248
(Gastos o (-) ingresos por impuestos sobre los resultados de las actividades continuadas)	-799	-663
D) GANANCIAS O (-) PÉRDIDAS DESPUÉS DE IMPUESTOS PROCEDENTES DE LAS ACTIVIDADES CONTINUADAS	3.119	2.586
E) RESULTADO DEL EJERCICIO	3.119	2.586

MOROSIDAD 2024 - 2025



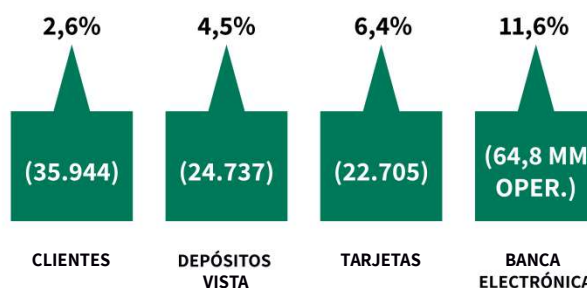
BENEFICIOS NETOS DEL EJERCICIO 2024 Y 2025

(en millones de euros)



OTROS DATOS RELEVANTES EJERCICIO 2025

CRECIMIENTO EN EL EJERCICIO



PROPUESTA DE DISTRIBUCIÓN DE RESULTADOS EJERCICIO 2025

(en miles de euros)

Beneficio Ejercicio antes de Impuesto de Sociedades y F. de F. y S.		4.460
(-) Impuesto de Sociedades		-799
(-) Fondo de Formación y Sostenibilidad		-542
BENEFICIO NETO - EXCEDENTE DISPONIBLE		3.119
Reservas		2.503
- Fondo de Reservas Obligatorias	2.067	
- Fondo de Reservas Voluntarias	436	
Intereses de las aportaciones a capital	6%	216
Retornos Cooperativos		400
TOTAL A DISTRIBUIR		3.119

PROPUESTA DE APLICACIÓN DEL FONDO DE FORMACIÓN Y SOSTENIBILIDAD EJERCICIO 2025

(en miles de euros)

Importe a destinar al Fondo de Formación y Sostenibilidad del ejercicio 2025		547
- Dotación realizada sobre los resultados del ejercicio		542
- Rendimientos y productos generados en el ejercicio		5
Se presenta a aprobación la siguiente propuesta de aplicación:		
Formación y educación de trabajadores y socios de la Entidad en los principios cooperativos, así como en técnicas económicas, empresariales y profesionales	20	
Promoción de las relaciones intercooperativas	12	
Fomento de una política efectiva de igualdad de género y de sostenibilidad empresarial	10	
Actividades que contribuyan a la sostenibilidad empresarial	15	
Difusión del cooperativismo y la promoción cultural, profesional y social del entorno local o de la comunidad en general	40	
Aportación económica a la Fundación Caja Rural de Utrera	450	
TOTAL APLICACIÓN DEL FONDO DE FORMACIÓN Y SOSTENIBILIDAD		547



AUDITORÍA EXTERNA

Las cuentas anuales del ejercicio han sido verificadas sin salvedades por la firma de auditoría BDO AUDITORES, S. L. P., mediante informe emitido con fecha 30 de abril de 2026.

SOLVENTIA Grupo Cooperativo

RATIOS Y VARIABLES A 31 DICIEMBRE 2025

	Importes en miles de €
ACTIVOS TOTALES	4.653.063
INVERSIÓN CREDITICIA	2.127.659
ACTIVOS DUDOSOS	35.057
ÍNDICE DE MOROSIDAD	1,65%
AJUSTES POR DETERIORO DE LA INVERSIÓN	140.762
COBERTURA DE LA MOROSIDAD	401,52%
TESORERÍA	2.351.920
% TESORERÍA / ACTIVOS TOTALES	50,55%
DEPÓSITOS DE LA CLIENTELA	4.244.218
VOLUMEN NEGOCIO	6.371.877
MARGEN BRUTO	105.228
GASTOS DE PERSONAL	27.144
GASTOS GENERALES	23.375
ÍNDICE DE EFICIENCIA	48,01%
MARGEN DE EXPLOTACIÓN	54.709
RESULTADO BRUTO	40.939
RESULTADO NETO	31.025
RECURSOS PROPIOS COMPUTABLES	337.431
CAPITAL DE NIVEL 1 ORDINARIO (100%)	337.431
CAPITAL TOTAL MÍNIMO NECESARIO	124.566
COEFICIENTE DE SOLVENCIA	21,67%
COEFICIENTE DE CAPITAL NIVEL 1 (Tier 1)	21,67%



Solventia¹e



Fundación

CAJA RURAL DE UTRERA

OBRA SOCIAL

